

## ДОКЛАД НА НЕЗАВИСИМИЯ ОДИТОР

До акционерите  
на Спарки Елтос АД

гр. Ловеч

### Доклад върху финансовия отчет

Ние извършихме одит на приложения финансов отчет на Спарки Елтос АД, включващ счетоводния баланс към 31 декември 2007 г., отчет за доходите, отчет за промените в собствения капитал, отчет за паричните потоци за годината, завършваща на тази дата, както и обобщеното оповестяване на съществените счетоводни политики и другите пояснителни приложения.

#### *Отговорност на ръководството за финансовия отчет*

Отговорността за изготвянето и достоверното представяне на този финансов отчет в съответствие с Международните стандарти за финансови отчети, приети от ЕС и националното законодателство се носи от ръководството. Тази отговорност включва:

- разработване, внедряване и поддържане на система за вътрешен контрол, свързана с изготвянето и достоверното представяне на финансови отчети, които да не съдържат съществени неточности, отклонения и несъответствия, независимо дали те се дължат на измама или на грешка;
- подбор и приложение на подходящи счетоводни политики; и
- изготвяне на приблизителни счетоводни оценки, които да са разумни при конкретните обстоятелства.

#### *Отговорност на одитора*

Нашата отговорност се свежда до изразяване на одиторско мнение върху този финансов отчет, основаващо се на извършения от нас одит. Нашият одит бе проведен в съответствие с професионалните изисквания на Международните одиторски стандарти. Тези стандарти налагат спазване на етичните изисквания, както и одитът да бъде планиран и проведен така, че ние да се убедим в разумна степен на сигурност доколко финансовият отчет не съдържа съществени неточности, отклонения и несъответствия.

Одитът включва изпълнението на процедури с цел получаване на одиторски доказателства относно сумите и оповестяванията, представени във финансовия отчет. Избраните процедури зависят от преценката на одитора, включително оценката на рисковете от съществени неточности, отклонения и несъответствия във финансовия отчет, независимо дали те се дължат на измама или на грешка. При извършването на тези оценки на риска одиторът взема под внимание системата за вътрешен контрол, свързана с изготвянето и достоверното представяне на финансовия отчет от страна на предприятието, за да разработи одиторски процедури, които са подходящи при тези обстоятелства, но не с цел изразяване на мнение относно ефективността на системата за

## ДОКЛАД НА НЕЗАВИСИМИЯ ОДИТОР (продължение)

вътрешен контрол на предприятието. Одитът също така включва оценка на уместността на прилаганите счетоводни политики и разумността на приблизителните счетоводни оценки, направени от ръководството, както и оценка на цялостното представяне във финансовия отчет.

Считаме, че извършеният от нас одит предоставя достатъчна и подходяща база за изразеното от нас одиторско мнение.

### Мнение

По наше мнение финансовият отчет дава вярна и честна представа за финансовото състояние на Спарки Елтос АД към 31 декември 2007 г., както и за финансовите резултати от дейността и за паричните потоци за годината, завършваща тогава, в съответствие с Международните стандарти за финансови отчети, приети от ЕС и националното законодателство.

### Доклад върху други правни и регулаторни изисквания – Годишен доклад за дейността

Ние прегледахме приложения Годишен доклад за дейността на Спарки Елтос АД, който не е част от финансовия отчет. Историческата финансова информация, представена в Годишния доклад за дейността, съставен от ръководството, съответства в съществените си аспекти на финансовата информация, която се съдържа във финансовия отчет към 31 декември 2007 г., изготвен в съответствие с Международните стандарти за финансови отчети, приети от ЕС и националното законодателство. Отговорността за изготвянето на Годишния доклад за дейността се носи от ръководството.

Специализирано одиторско предприятие

Регистриран одитор:



Грант Торнтон ООД



Марий Апостолов

19.03.2008  
Гр. София



**СПАРКИ ЕЛТОС АД**  
**БАЛАНС КЪМ 31.12.2007**

		Бележка	
		хил. лева	хил. лева
		2007	2006
<b>АКТИВИ</b>			
<b>НЕТЕКУЩИ АКТИВИ</b>			
Имоти, машини, съоръжения и оборудване	2	54 859	39 567
Нематериални активи	3	286	294
Дългосрочни финансови активи	4	17	17
Отсрочени данъчни активи	30	22	2
		<u>55 184</u>	<u>39 880</u>
<b>ТЕКУЩИ АКТИВИ</b>			
Материални запаси	5	25 813	21 210
Вземания от свързани предприятия	6	14 903	19
Вземания и аванси	7	7 195	6 318
Парични средства	8	10 131	219
Краткосрочни финансови активи	9	58	3
		<u>58 100</u>	<u>27 769</u>
<b>ОБЩО АКТИВИ</b>		<u><u>113 284</u></u>	<u><u>67 649</u></u>
<b>КАПИТАЛ</b>			
Основен капитал	10	16 735	2 000
Преоценъчен резерв	11	32 120	15 626
Други резерви		512	11 621
Премиен резерв	12	36 747	-
Финансов резултат		9 191	891
		<u>95 305</u>	<u>30 138</u>
<b>НЕТЕКУЩИ ПАСИВИ</b>			
Дългосрочни заеми	13	8 680	19 954
Дългосрочни заеми от свързани лица	14	1 213	2 112
Дългосрочна част на задължения по финансов лизинг	15	387	3 800
Провизии	16	88	-
		<u>10 368</u>	<u>25 866</u>
<b>ТЕКУЩИ ПАСИВИ</b>			
Задължения и аванси	17	3 103	6 238
Задължения към свързани лица	18	291	97
Краткосрочни заеми	19	3 044	3 354
Краткосрочни заеми от свързани лица	20	900	900
Краткосрочна част на задължения по финансов лизинг	15	241	1
Провизии		32	-
		<u>7 611</u>	<u>11 645</u>
<b>ОБЩО КАПИТАЛ И ПАСИВИ</b>		<u><u>113 284</u></u>	<u><u>67 649</u></u>

Съставил:

Г.Калчева

Изпълнителен директор

Заверил:

Дата: 15.02.2008 г.

Поясненията към финансовия отчет на страници от 5 до 27 представляват неразделна част от него.



**СПАРКИ ЕЛТОС АД**  
**ОТЧЕТ ЗА ДОХОДА**  
**За периода 01.01.2007 – 31.12.2007**



	Бележка	хил. лева	
		2007	2006
<b>Приходи</b>	21	<b>71 275</b>	<b>49 019</b>
Печалба от продажба на нетекущи активи	22	78	697
Разходи за материали	23	(39 159)	(33 919)
Разходи за външни услуги	24	(2 100)	(2 087)
Разходи за амортизации		(5 203)	(4 691)
Разходи за възнаграждения	25	(9 097)	(7 112)
Други разходи	26	(1 845)	(1 129)
Суми с корективен характер	27	(1 789)	2 553
<b>Оперативна печалба</b>		<b>12 160</b>	<b>3 331</b>
Разходи за лихви, (нетно)	28	(2 061)	(2 205)
Други финансови приходи (разходи)	29	236	(15)
<b>Печалба преди данъци</b>		<b>10 335</b>	<b>1 111</b>
Разходи за данъци	30	(1 144)	(182)
<b>Печалба след данъци</b>		<b>9 191</b>	<b>929</b>
		<b>2007</b>	<b>2006</b>
		<b>лв.</b>	<b>лв.</b>
Доход на акция	31	1.137	0.465

Съставил:   
 Г.Калчева

Изпълнителен директор:   


Заверил:

Дата: 15.02.2008 г.



**СПАРКИ ЕЛТОС АД**  
**ОТЧЕТ ЗА ПАРИЧНИТЕ ПОТОЦИ**  
**За периода 01.01.2007 – 31.12.2007**

	Бележка	хил. лева 2007	хил. лева 2006
<b>ПАРИЧНИ ПОТОЦИ ОТ ОСНОВНА ДЕЙНОСТ</b>			
Парични потоци от основна дейност преди лихви и данъци	32	(6 644)	9 606
Платени лихви		(1 849)	(1 762)
Платени данъци върху печалбата		(156)	(187)
		<b>(8 649)</b>	<b>7 657</b>
<b>ПАРИЧНИ ПОТОЦИ ОТ ИНВЕСТИЦИОННА ДЕЙНОСТ</b>			
Парични потоци, свързани с покупка нетекущи активи		(4 608)	(3 869)
Парични потоци, свързани с покупка на краткосрочни финансови активи		(4 578)	(311)
Парични потоци, свързани с продажба на нетекущи активи		988	466
		<b>(8 198)</b>	<b>(3 714)</b>
<b>ПАРИЧНИ ПОТОЦИ ОТ ФИНАНСОВА ДЕЙНОСТ</b>			
Парични потоци, свързани с финансиране на ДМА		173	128
Парични потоци, свързани с увеличението на капитала		43 765	-
Парични потоци, свързани с изплатени заеми		(12 656)	(3 681)
Плащания на задължения по лизингови договори		(4 523)	(260)
Други плащания по финансова дейност		-	(39)
		<b>26 759</b>	<b>(3 852)</b>
Изменения на паричните средства през периода		9 912	91
Парични средства в началото на периода		219	128
<b>Парични средства в края на периода</b>	<b>8</b>	<b>10 131</b>	<b>219</b>


Съставил:

*Г.Калчева*  
Г.Калчева

Заверил:

Дата: 15.02.2008 г.

Изпълнителен директор





**СПАРКИ ЕЛТОС АД**  
**ОТЧЕТ ЗА СОБСТВЕНИЯ КАПИТАЛ**  
**За периода 01.01.2007 – 31.12.2007**  
**в хил. лева**

	Основен капитал	Преоценен резерв	Други резерви	Премиен резерв	Печалба	Общо собствен капитал
<b>Салдо към 01.01.2006</b>	<b>2 000</b>	<b>15 627</b>	<b>11 176</b>	<b>-</b>	<b>445</b>	<b>29 248</b>
Финансов резултат за текущия период	-	-	-	-	929	929
Разпределение на печалбата	-	-	445	-	(445)	-
Други изменения в собствения капитал	-	(1)	-	-	(38)	(39)
<b>Салдо към 01.01.2007</b>	<b>2 000</b>	<b>15 626</b>	<b>11 621</b>	<b>-</b>	<b>891</b>	<b>30 138</b>
Финансов резултат за текущия период	-	-	-	-	9 191	9 191
Разпределение на печалбата	-	-	891	-	(891)	-
Увеличение на капитала със собствени средства	12 000	-	(12 000)	-	-	-
Последващи оценки на нетекущи материални активи	-	16 494	-	-	-	16 494
Увеличение на капитала с права	2 735	-	-	41 030	-	43 765
Други изменения в собствения капитал	-	-	-	(4 283)	-	(4 283)
<b>Салдо към 31.12.2007</b>	<b>16 735</b>	<b>32 120</b>	<b>512</b>	<b>36 747</b>	<b>9 191</b>	<b>95 035</b>

Съставил:


*Г. Калчева*  
Г. Калчева

Заверил:

Дата: 15.02.2008 г.

Изпълнителен директор

*Н. Кълбов*  
Н. Кълбов



Поясненията към финансовия отчет на страници от 5 до 27 представляват неразделна част от не